DRY Cooling Vest

MAINTENEZ VOTRE CHIEN AU FRAIS, QUEL QUE SOIT LE LIEU !

RECOMMANDÉ PAR LES VÉTÉRINAIRES

100% ADAPTÉ AUX ANIMAUX

SYSTÈME DE RAFRAÎCHISSEMENT PROFESSIONNEL

CHALEUR ? PROMENADES ? JEUX ? VOYAGES ?

Avec la DRY® Cooling Vest, vous empêchez l'hyperthermie chez votre chien !

- NON LIMITÉ À UN LIEU EN COMPARAISON AVEC UN TAPIS DE RAFRAÎCHISSEMENT
- PRÊT EN 1 MINUTE
- RAFRAÎCHISSEMENT JUSQU'À 15°C EN-DESSOUS DE LA TEMPÉRATURE AMBIANTE
- SYSTÈME DE RAFRAÎCHISSEMENT EN TOUTE SÉCURITÉ POUR LES CHIENS
- RAFRAÎCHISSEMENT EFFICACE DÈS 20°C
- UTILISÉ PAR LE MINISTÈRE DE LA DÉFENSE
- PEUT ÊTRE REMPLI JUSQU'À 800 FOIS
- AU SEC À 100%
- PAS D'ODEURS DE POILS COMME AVEC UNE VESTE HUMIDE
- RAFRAÎCHISSEMENT DIRECT JUSQU'À 3 JOURS
- RECOMMANDÉ PAR LES VÉTÉRINAIRES DANS LE MONDE ENTIER

TAILLES DISPONIBLES : XS S M L XL

Suitical

Vous trouverez plus d'informations sur Suitical et nos produits sur notre site web : www.suitical.com.
Vous avez des questions sur ce produit ? Envoyez un e-mail à info@suitical.com. Suivez-nous sur Facebook, Instagram et YouTube pour les derniers tutoriels vidéo et bien plus encore !

V01.2022

DRY Cooling Vest

COMMENT ACTIVER LA DRY® COOLING VEST ?

Ouvrez le bouchon et remplissez la veste avec de l'eau. Contrôlez le tableau ci-après pour la quantité d'eau nécessaire. Fermez le bouchon. Répartissez l'eau de manière uniforme au travers de la veste en la répartissant et en exerçant une légère pression avec la main et en la répartissant. Ouvrez le bouchon et éliminez soigneusement l'excès d'eau. Fermez le bouchon. La veste commence à rafraîchir instantanément grâce à la présence d'eau dans la veste. Aucun gel, rafraîchissement ou autres produits chimiques ne sont nécessaires. La veste reste fraîche pendant 1 à 3 jours. Après utilisation, vous pouvez laver la veste et la suspendre jusqu'à la prochaine utilisation.

Pour des explications détaillées sur l'activation de la veste, vous pouvez consulter le tutoriel vidéo sur **www.suitical.com**.

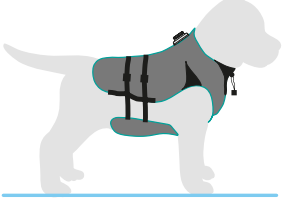

POSE DE LA VESTE POUR VOTRE CHIEN

Placez la tête de votre chien dans l'ouverture. Fermez la veste avec les languettes en partant du ventre et jusqu'au dos. Ajustez la longueur des languettes en tirant doucement sur ces dernières. Veillez à ne pas trop serrer la veste autour de la poitrine et du cou pour éviter tout problème de circulation du sang.

TECHNOLOGIE DE RAFRAÎCHISSEMENT PROFESSIONNELLE

1. Remplissez la veste avec l'eau ; **2.** L'air extérieur chaud fait évaporer l'eau ; **3.** L'évaporation génere un rafraichissement ; **4.** La surface de la veste se rafraichit ; **5.** Le rafraichissement est transmis au corps de votre chien avec la membraine.

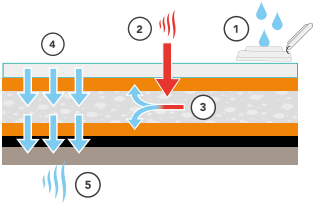

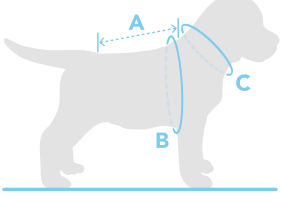

MESURE CORRECTE DE VOTRE CHIEN

Pour une forme confortable, vous pouvez utiliser le tableau ci-après. Si votre chien est entre deux tailles, nous vous conseillons de choisir la taille supérieure. Procédez à la mesure sur la partie la plus large de la poitrine de votre chien et laissez toujours au moins deux doigts de largeur lors de la mesure du tour du cou.

TAILLE	LONGUEUR (A) (Du col à la base de la queue)	TOUR DE POITRAIL (B)	TOUR DE COU (C)	QUANTITÉ D'EAU NÉCESSAIRE
XSMALL	25 - 35 cm / 10 - 14 inch	40 - 60 cm / 16 - 24 inch	< 35 cm / < 14 inch	100 ml / 3.40 oz.
SMALL	35 - 50 cm / 14 - 20 inch	55 - 70 cm / 22 - 28 inch	< 45 cm / < 18 inch	200 ml / 6.75 oz.
MEDIUM	50 - 60 cm / 20 - 24 inch	60 - 80 cm / 24 - 32 inch	< 50 cm / < 20 inch	290 ml / 10.20 oz.
LARGE	60 - 75 cm / 24 - 30 inch	65 - 85 cm / 26 - 34 inch	< 55 cm / < 22 inch	430 ml / 14.50 oz.
XLARGE	70 - 90 cm / 28 - 36 inch	75 - 95 cm / 30 - 38 inch	< 65 cm / < 26 inch	525 ml / 17.70 oz.

Un systeme de rafraichissement sûr et professionnel pour votre chien ! *www.suitical.com*